

برنامج السكرتارية التنفيذية وإدارة المكاتب العليا

رمز المقرر	رابط المنصة التعليمية	دليل الاستخدام والبداية	
1	https://elearning.fbsu.edu.sa/course/index.php?categoryid=73	دليل المستخدم موجود ادناه	
المقرر (1) : SEC 101			
2			المقرر (2) : SEC 102
3			المقرر (3) : SEC 103
4			المقرر (4) : SEC 104
5			المقرر (5) : PROJ 101
6			المقرر (6) : SEC 201
7			المقرر (7) : SEC 202
8			المقرر (8) : SEC 203
9			المقرر (9) : SEC 204
10	المقرر (10) : PROJ 299		

معلومات الإدارات المشرفة علي التعليم الالكتروني وآلية التواصل معهم

المسلسل	الإدارة	اسم الموظف	وسائل التواصل
١	مركز التعليم الالكتروني	البروفسور خلدون بني هاني-رئيس	khaldoon@fbsu.edu.sa 0550370095
٢	اداره التعليم المستمر وخدمه المجتمع	الأستاذ قاسم البلوي-رئيس	galbalawi@fbsu.edu.sa 0554559924
٣	قسم الجودة والتطوير واداره التطبيقات	المهندس/ عبدالله البركه-رئيس	abarkeh@fbsu.edu.sa 0507507992
٤	قسم تقنيه المعلومات والدعم الفني	المهندس/ احمد الفلاح-رئيس	alfalah@fbsu.edu.sa 0549423460



جامعة فهد بن سلطان
FAHAD BIN SULTAN UNIVERSITY

دليل الكادر الاشرافي على البيئة الأكاديمية

يهتم مركز التعليم الإلكتروني بجامعة فهد بن سلطان بالإشراف على العملية التعليمية والتدريبية بشكل مستمر وضبط جودة التعليم الإلكتروني، ويوفر المركز كادر إشرافي للعملية التعليمية على مدار الساعة طوال أيام الأسبوع.

مهمة الكادر الاشرافي

تقديم الاستشارات والحلول التقنية التي تساهم في تسهيل تقديم البرامج والدورات التدريبية والتواصل بين المدربين والمستفيدين من البرامج و الدورات التدريبية وضبط جودة التعليم الإلكتروني.

أسماء الكادر الإشرافي وأدواره ووسائل التواصل معهم موضحة بالجدول المرفق

المسلسل	الإدارة	اسم الموظف	عدد الموظفين	المهام	وسائل التواصل
١	مركز التعليم الإلكتروني	البروفسور خلدون بني هاني-الرئيس	٥	الإشراف علي سير العملية التعليمية من خلال تطبيق مجموعة متنوعة من الأدوات لتقييم إنجاز البرامج/الدورات لأهدافها التعليمية ونتائج التعلم ، بما في ذلك ، على سبيل المثال لا الحصر ، تقييمات ملف البرنامج / الدورة التدريبية ، وتقارير البرنامج/ الدورة التدريبية ، ومواد مراجعة البرنامج / الدورة التدريبية ، وتقارير تحليل وتقييم التدريس والتعلم ، و موازنة طرق التقييم مع مخرجات التعلم تفعيل الاستثمار في برامج التعليم الإلكتروني	khaldoon@fbsu.edu.sa 0550370095



جامعة فهد بن سلطان
FAHAD BIN SULTAN UNIVERSITY

دليل الكادر الاشرافي على البيئة الأكاديمية

<p>galbalawi@fbsu.edu.sa 0554559924</p>	<p>تقدم الدعم للمتعلمين في الجانب الأكاديمي ومناقشة أي مشاكل دراسية مع مشرفيهم بالتنسيق مع الإدارات المختصة.</p> <p>الحضور ورفع أعذار الغياب، إصدار الإفادات، تسجيل المواد.</p> <p>تمتد خدمات التوجيه والإرشاد لدعم مشاكل الطلاب النفسية والاجتماعية من خلال عمليات سرية للغاية.</p> <p>رفع طلبات التأجيل والحرمان والانسحاب.</p>	<p>٣</p>	<p>الأستاذ قاسم البلوي-رئيس</p>	<p>٢</p> <p>اداره التعليم المستمر وخدمه المجتمع</p>	
<p>abarkeh@fbsu.edu.sa 0507507992</p>	<p>العمل مع الكليات والاقسام ذات العلاقة لتطوير البنية التحتية للتعلم الذاتي، وتجهيز القاعات الدراسية، والمعامل لتفعيل التعلم الالكتروني والتعاوني بالكليات، والأقسام العلمية وتوفير الأدلة الإرشادية في طرق وأساليب التعليم الالكتروني لأعضاء هيئه التدريس والمدرسين والمتعلمين.</p> <p>تجهيز خطة سير العمل بداية كل سنه.</p> <p>الإشراف علي المشاريع التشغيلية والتطويرية.</p>	<p>٢</p>	<p>المهندس عبدالله البركه</p>	<p>٣</p> <p>قسم الجودة والتطوير واداره التطبيقات</p>	



جامعة فهد بن سلطان
FAHAD BIN SULTAN UNIVERSITY

دليل الكادر الاشرافي على البيئة الأكاديمية

alfalah@fbsu.edu.sa 0549423460	الإشراف علي البنية التقنية وتقديم الدعم الفني لأعضاء هيئة التدريس والمدرسين والمتعلمين	٢	المهندس / احمد الفلاح-رئيس	قسم تقنيه المعلومات والدعم الفني	١
--	---	---	-------------------------------	--	---

تلتزم جامعه فهد بن سلطان بحصول الكادر الإشرافي على شهادات المركز الوطني للتعليم الإلكتروني المهنية الاحترافية بناء على الجدول الزمني الموضح أدناه:

نسبة الحد الأدنى لعدد المستهدفين بالحصول على الشهادات المهنية الاحترافية	نوع الشهادات المهنية الاحترافية	الفئة المستهدفة بالحصول على الشهادات المهنية الاحترافية	بداية الالتزام بالخطة
10%	ضبط جودة التعليم الإلكتروني eLQA	الكادر الإشرافي على البيئة التدريبية	2022
0%	قيادة التعليم الإلكتروني eLL		
25%	ضبط جودة التعليم الإلكتروني eLQA	الكادر الإشرافي على البيئة التدريبية	2023
0%	قيادة التعليم الإلكتروني eLL		
50%	ضبط جودة التعليم الإلكتروني eLQA	الكادر الإشرافي على البيئة التدريبية	2024
25%	قيادة التعليم الإلكتروني eLL		
75%	ضبط جودة التعليم الإلكتروني eLQA	الكادر الإشرافي على البيئة التدريبية	2025
75%	قيادة التعليم الإلكتروني eLL		




جامعة فهد بن سلطان
FAHAD BIN SULTAN UNIVERSITY

دليل منصة التعليم الإلكتروني MOODLE

١- الدخول الي المنصة:

يمكن الدخول الي المنصة عبر الرابط التالي:

<https://elearning.fbsu.edu.sa>



جامعة فهد بن سلطان
FAHAD BIN SULTAN UNIVERSITY

[Lost password?](#)
English (en) ⌵ [Cookies notice](#)

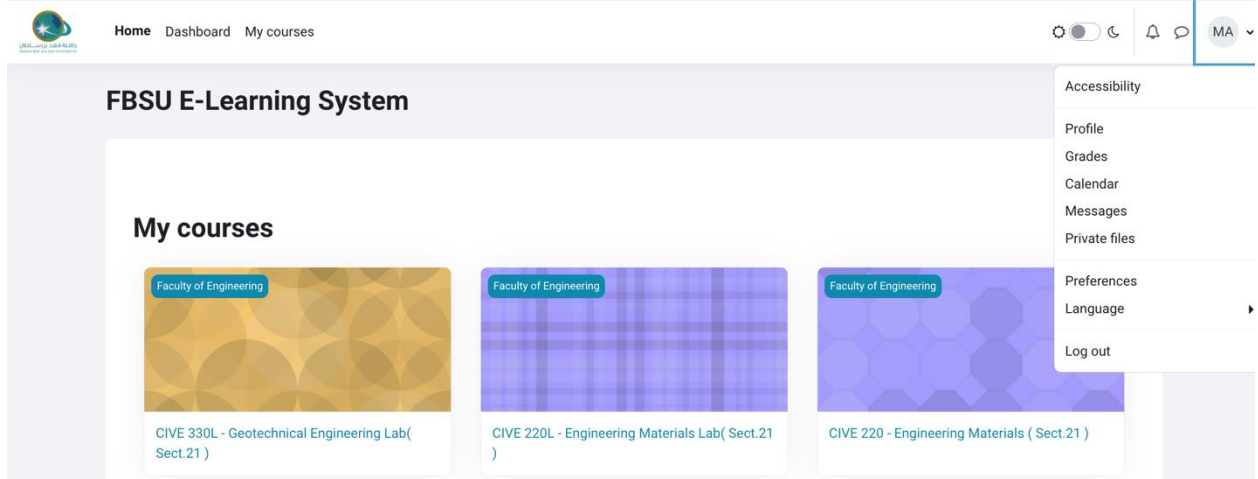
للدخول الى نظام التعليم الالكتروني

للطلاب المستجدين (2022)

اسم المستخدم : الرقم الجامعي
كلمة المرور : رقم بطاقة الهوية

٢- واجهه المستخدم:

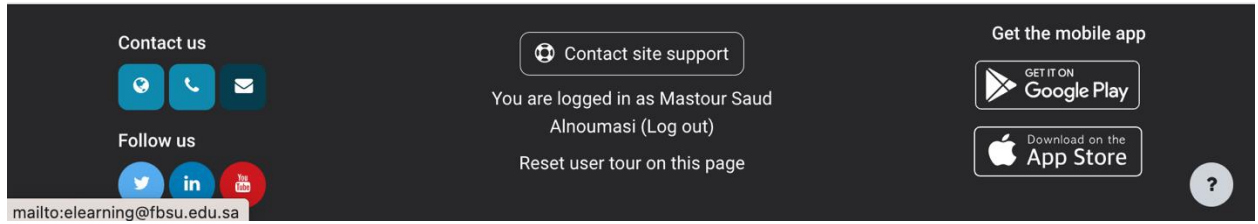
عند الدخول الي المنصة ستكون واجهه المستخدم بالشكل التالي:



The screenshot shows the FBSU E-Learning System dashboard. At the top, there is a navigation bar with 'Home', 'Dashboard', and 'My courses'. A user profile dropdown menu is open, showing options like 'Accessibility', 'Profile', 'Grades', 'Calendar', 'Messages', 'Private files', 'Preferences', 'Language', and 'Log out'. The main content area is titled 'My courses' and displays three course cards, each with a 'Faculty of Engineering' label and a course title: 'CIVE 330L - Geotechnical Engineering Lab (Sect.21)', 'CIVE 220L - Engineering Materials Lab (Sect.21)', and 'CIVE 220 - Engineering Materials (Sect.21)'.

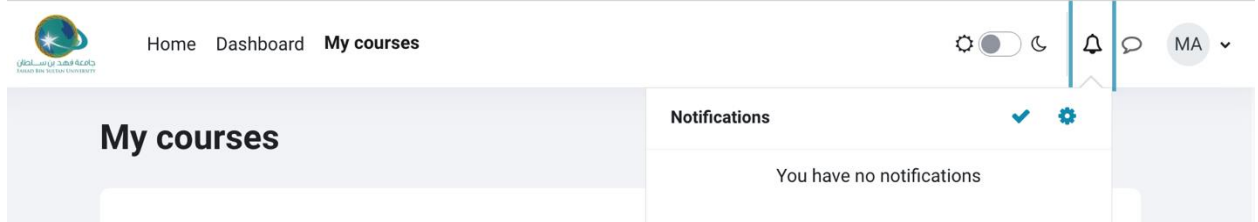
في الواجهة الرئيسية يستطيع المستخدم الوصول الي المقررات ويمكن أيضا الوصول الي الملف الشخصي والدرجات والرسائل والتقويم ومتابعه التقييمات عن طريق الشريط الجانبي

في اسفل الواجهة الرئيسية ممكن الوصول الي الدعم الفني



The footer section contains contact information, login status, and mobile app download links. It includes 'Contact us' with social media icons, 'Contact site support', 'You are logged in as Mastour Saud Alnoumasi (Log out)', 'Reset user tour on this page', and 'Get the mobile app' with 'Google Play' and 'App Store' download buttons. A help icon is also present.

في الجانب الايسر للواجهة الرئيسية ممكن الوصول الي التنبيهات والاشعارات



The screenshot shows the FBSU E-Learning System dashboard with the 'My courses' section. A 'Notifications' panel is open, showing a checkmark and a gear icon, and the message 'You have no notifications'.

٣- الدخول الي المقرر:

بالضغط على اسم المقرر ستنتقل الى صفحة المقرر الدراسية

The screenshot shows the course page for "CIVE 330L - Geotechnical Engineering Lab(Sect.21)". The page has a navigation bar with "Home", "Dashboard", and "My courses". Below the navigation bar, there are tabs for "Course", "Participants", "Grades", "Reports", "Question bank", and "More". The course title "CIVE 330L - Geotechnical Engineering Lab(Sect.21)" is displayed at the top. Below the title, there is a section for "Add a block" and a "General" section. The "General" section contains two items: "FORUM Announcements" and "FILE Lecture 1". An orange arrow points from the text "اسم المقرر" (Course name) to the course title. Another orange arrow points from the text "المحاضرة الاولى" (Lecture 1) to the "Lecture 1" item.

صفحة المقرر تحتوي علي جميع المصادر (ملفات المحاضرات والروابط الإلكترونية)

٤- الأنشطة:













وكذلك تحتوي علي الأنشطة (الواجبات والاختبارات والنقاشات). باستطاعة المستخدم التنقل بين صفحات المقرر.

Add an activity or resource



Search

All Activities Resources Recommended

 Assignment ☆ ⓘ	 Attendance ☆ ⓘ	 Chat ☆ ⓘ	 Choice ☆ ⓘ	 Feedback ☆ ⓘ	 File ☆ ⓘ
 Folder ☆ ⓘ	 Forum ☆ ⓘ	 Label ☆ ⓘ	 Lesson ☆ ⓘ	 Quiz ☆ ⓘ	 URL ☆ ⓘ

أنواع الروابط والملفات

رابط الكتروني لمواقع خارجية او لرابط اجتماع الزوم لمحاضرة عن بعد



الواجبات



الاختبارات



النقاشات





جامعة فهد بن سلطان
FAHAD BIN SULTAN UNIVERSITY

دليل منصة التعليم الالكتروني.

- رابط الكتروني لمواقع خارجيه او لرابط اجتماع الزوم لمحاضره عن بعد

Home Dashboard My courses

Course Participants Grades Reports Question bank More

CIVE 330L - Geotechnical Engineering Lab(Sect.21)

Adding a new URL

Expand all

General

Name رابط محاضره

External URL <https://elearning.fbsu.edu.sa/course/view.php?id=37507#section-0>
Choose a link...

Home Dashboard My courses

Course Participants Grades Reports Question bank More

CIVE 330L - Geotechnical Engineering Lab(Sect.21)

+ Add a block

General

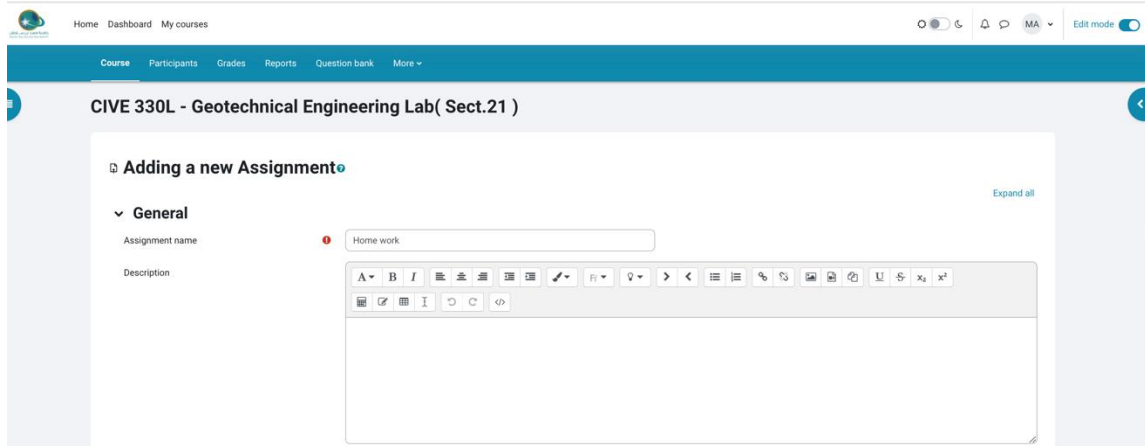
Collapse all

FORUM Announcements

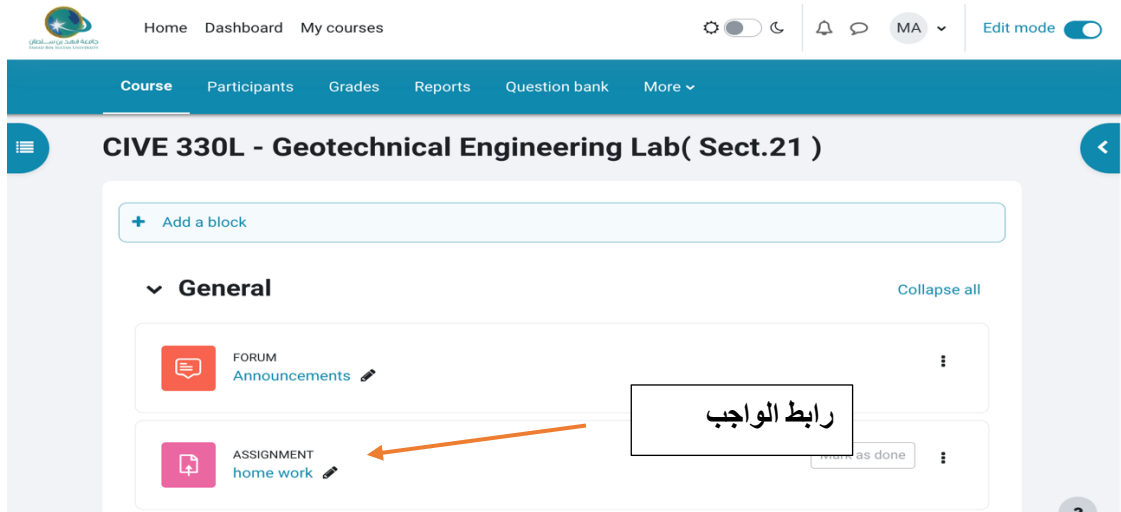
URL رابط محاضره

رابط المحاضرة

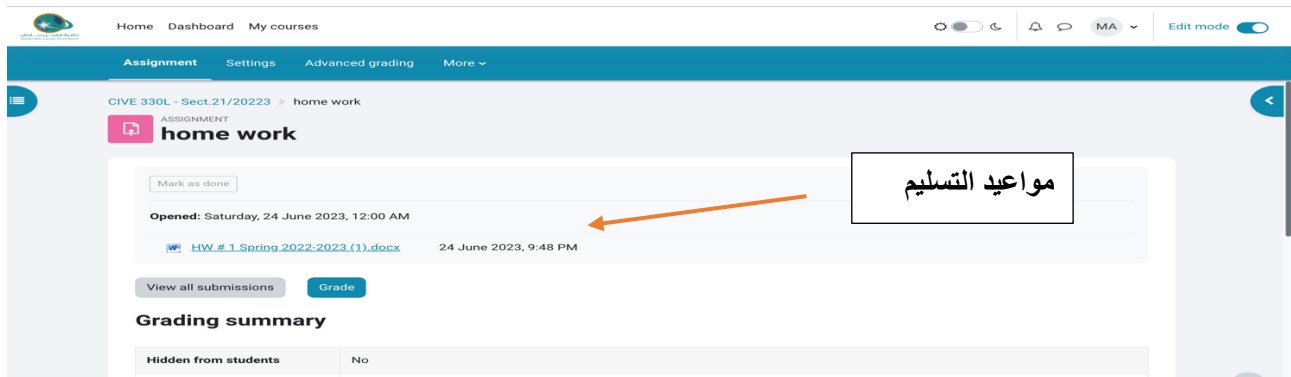
عمل الواجبات علي المنصة:



This screenshot shows the 'Adding a new Assignment' form. The 'Assignment name' field contains 'Home work'. Below it is a rich text editor for the 'Description' field, which is currently empty. The interface includes navigation tabs like 'Home', 'Dashboard', and 'My courses', and a top menu with options like 'Course', 'Participants', 'Grades', 'Reports', 'Question bank', and 'More'.



This screenshot shows the course page for 'CIVE 330L - Geotechnical Engineering Lab(Sect.21)'. Under the 'General' section, there are two blocks: 'FORUM Announcements' and 'ASSIGNMENT home work'. An orange arrow points from a text box labeled 'رابط الواجب' (Assignment link) to the 'ASSIGNMENT home work' block. The interface includes navigation tabs and a top menu.



This screenshot shows the details of the 'home work' assignment. It includes a 'Mark as done' button, the opening date 'Saturday, 24 June 2023, 12:00 AM', and a file link 'HW_#1_Spring_2022-2023_(1).docx' with a timestamp of '24 June 2023, 9:48 PM'. There are buttons for 'View all submissions' and 'Grade'. The 'Grading summary' section shows 'Hidden from students' set to 'No'. An orange arrow points from a text box labeled 'مواعيد التسليم' (Submission dates) to the opening date information. The interface includes navigation tabs and a top menu.



جامعة فهد بن سلطان
FAHAD BIN SULTAN UNIVERSITY

دليل منصة التعليم الالكتروني.

Opened: Monday, 16 January 2023, 12:00 AM

Due: Monday, 23 January 2023, 12:00 AM

File submissions

Maximum file size: 2.4GB, maximum number of files: 20

Add... Files

You can drag and drop files here to add them.

Save changes Cancel

رفع الواجب

الاختبارات:

تتيح المنصة العديد من نماذج الاختبارات والتقييمات علي سبيل المثال لا الحصر الاختبار المقالي و متعدد الاختيارات

Home Dashboard My courses

Quiz Settings Questions Results

Question bank

Select a category: Default for CIVE 330L - S

The default category for questions shared in co

Show question text in the question list? No

Search options

Also show questions from subcategories

Also show old questions

Create a new question ...

Previous activity

Announcements

Contact us

Choose a question type to add

QUESTIONS

- Multiple choice
- True/False
- Matching
- Short answer
- Numerical
- Essay
- Calculated
- Calculated multichoice
- Calculated simple
- Drag and drop into text
- Drag and drop markers
- Drag and drop

Select a question type to see its description.

Add Cancel

The screenshot shows the dashboard of the online learning platform. At the top, there is a navigation bar with 'Home' and 'Dashboard' links. A box labeled 'البدء بالاختبار' (Start Exam) is highlighted with an orange arrow. The main content area displays 'CIVE 330L - Sect.21/20223 > Exam 1'. Below this, there is a 'Mark as done' button, a 'Preview quiz' button, and 'Attempts allowed: 1'.

The screenshot shows the 'Exam 1' quiz question page. At the top, there is a navigation bar with 'Home', 'Dashboard', and 'My courses' links. The main content area displays 'CIVE 330L - Sect.21/20223 > Exam 1 > Preview'. Below this, there is a 'Back' button, a 'Question 1' section with 'Not yet answered' and 'Marked out of 1.00', and a 'Flag question' button. The question text is 'Bidding procedures is the process of submitting a proposal (tender) to undertake, or manage the undertaking of a construction project.' Below the question, there is a 'Select one:' label and two radio button options: 'True' and 'False'. A box labeled 'اختيار الاجابه' (Choose the answer) is highlighted with an orange arrow pointing to the 'True' option.



Back

Exam 1

Summary of attempt

Question	Status
1	Answer saved

Return to attempt

Submit all and finish

تسليم الاختبار

