

## برنامج السكرتارية التنفيذية وإدارة المكاتب العليا

رمز المقرر	رابط المنصة التعليمية	دليل الاستخدام والبدء
1	<a href="https://elearning.fbsu.edu.sa/course/index.php?categoryid=73">https://elearning.fbsu.edu.sa/course/index.php?categoryid=73</a>	دليل المستخدم موجود ادناه
المقرر (1) : SEC 101		
المقرر (2) : SEC 102		
المقرر (3) : SEC 103		
المقرر (4) : SEC 104		
المقرر (5) : PROJ 101		
المقرر (6) : SEC 201		
المقرر (7) : SEC 202		
المقرر (8) : SEC 203		
المقرر (9) : SEC 204		
10		المقرر (10) : PROJ 299

1. افتح موقع الموودل من جوجل على الرابط التالي (<https://elearning.fbsu.edu.sa/course/index.php?categoryid=73>)
2. اختار الدبلوم المقرر لك
3. اختار الفصل الدراسي
4. التوجه الى أيقونة المقرر الذي تريد ( مثال <https://elearning.fbsu.edu.sa/course/view.php?id=42506>)
5. اختيار المقرر المراد استخدامه.
6. الاطلاع على المقرر للتمكن من استخدامه والتنقل داخل الصفحات.
7. يمكن الضغط على الروابط المرفقة داخل المقرر لفتح الصفحات التعليمية الداعمة للمقرر
8. يمكن الضغط على الروابط المرفقة داخل المقرر لتحميل صفحات الواجبات



بوابة التعلم  
الإلكتروني.pdf




جامعة فهد بن سلطان  
FAHAD BIN SULTAN UNIVERSITY

# دليل منصة التعليم الإلكتروني MOODLE

## ١- الدخول الي المنصة:

يمكن الدخول الي المنصة عبر الرابط التالي:

<https://elearning.fbsu.edu.sa>



جامعة فهد بن سلطان  
FAHAD BIN SULTAN UNIVERSITY

  
  
  
[Lost password?](#)  
English (en) ⌵ [Cookies notice](#)

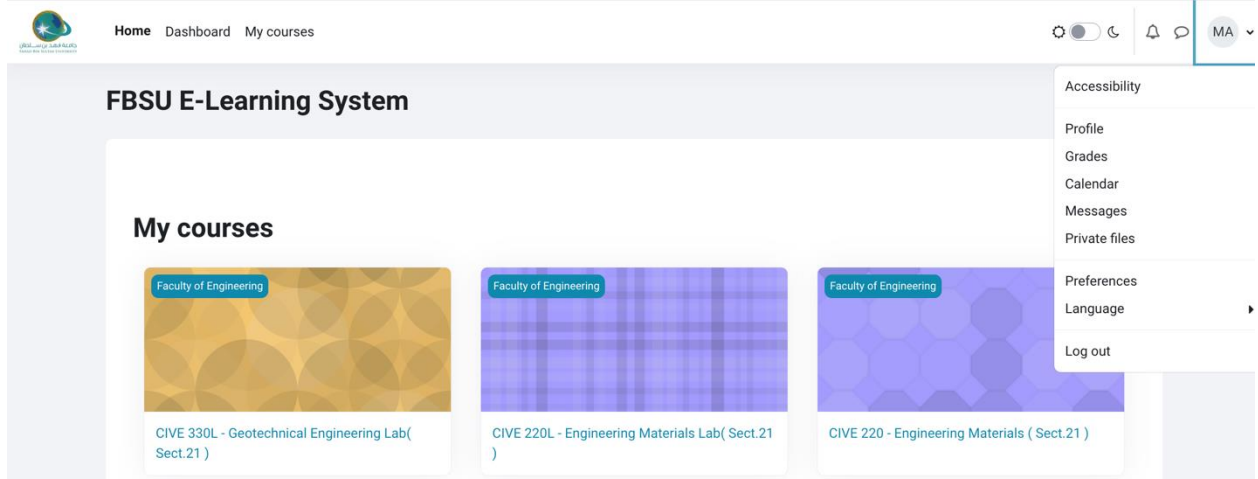
للدخول الى نظام التعليم الالكتروني

للطلاب المستجدين (2022)

اسم المستخدم : الرقم الجامعي  
كلمة المرور : رقم بطاقة الهوية

## ٢- واجهه المستخدم:

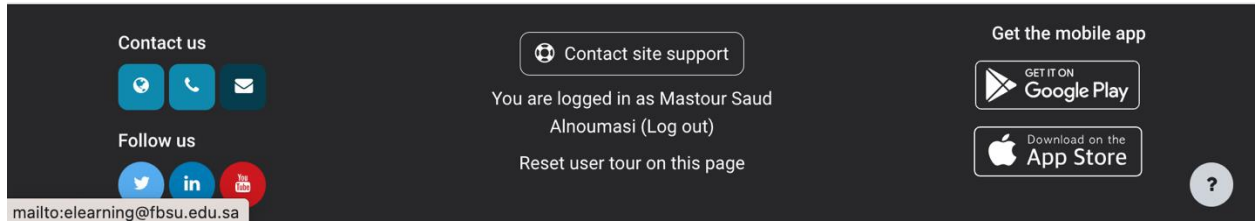
عند الدخول الي المنصة ستكون واجهه المستخدم بالشكل التالي:



The screenshot shows the FBSU E-Learning System dashboard. At the top, there is a navigation bar with 'Home', 'Dashboard', and 'My courses'. A user profile dropdown menu is open, showing options like 'Accessibility', 'Profile', 'Grades', 'Calendar', 'Messages', 'Private files', 'Preferences', 'Language', and 'Log out'. The main content area is titled 'My courses' and displays three course cards, each with a 'Faculty of Engineering' label and a course title: 'CIVE 330L - Geotechnical Engineering Lab (Sect.21)', 'CIVE 220L - Engineering Materials Lab (Sect.21)', and 'CIVE 220 - Engineering Materials (Sect.21)'.

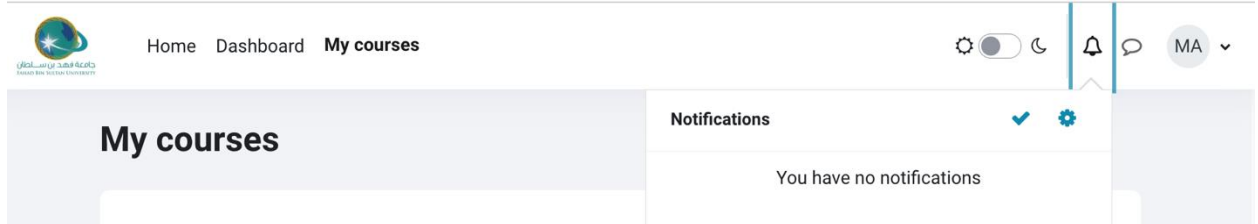
في الواجهة الرئيسية يستطيع المستخدم الوصول الي المقررات ويمكن أيضا الوصول الي الملف الشخصي والدرجات والرسائل والتقويم ومتابعه التقييمات عن طريق الشريط الجانبي

في اسفل الواجهة الرئيسية ممكن الوصول الي الدعم الفني



The footer section contains several elements: 'Contact us' with social media icons for WhatsApp, Telegram, and Email; 'Follow us' with icons for Twitter, LinkedIn, and YouTube; 'Contact site support' button; 'You are logged in as Mastour Saud Alnoumasi (Log out)' and 'Reset user tour on this page'; 'Get the mobile app' section with 'GET IT ON Google Play' and 'Download on the App Store' buttons; and a 'mailto:elelearning@fbsu.edu.sa' link.

في الجانب الايسر للواجهة الرئيسية ممكن الوصول الي التنبيهات والاشعارات



The screenshot shows the FBSU E-Learning System dashboard with the 'My courses' section. A 'Notifications' panel is open, showing a checkmark and a gear icon, and the message 'You have no notifications'.

### ٣- الدخول الي المقرر:

بالضغط على اسم المقرر ستنتقل الى صفحة المقرر الدراسية

The screenshot shows the course page for "CIVE 330L - Geotechnical Engineering Lab( Sect.21)". The page has a navigation bar with "Home", "Dashboard", and "My courses". Below the navigation bar, there are tabs for "Course", "Participants", "Grades", "Reports", "Question bank", and "More". The course title is displayed prominently. Below the title, there is a section for "Add a block" and a "General" section. The "General" section contains a "FORUM Announcements" block and a "FILE Lecture 1" block. An orange arrow points from the text "اسم المقرر" (Course Name) to the course title. Another orange arrow points from the text "المحاضرة الاولى" (Lecture 1) to the "Lecture 1" block. The "Lecture 1" block has a "Mark as done" button and a vertical ellipsis menu icon.

صفحة المقرر تحتوي علي جميع المصادر (ملفات المحاضرات والروابط الإلكترونية)

#### ٤- الأنشطة:













وكذلك تحتوي علي الأنشطة (الواجبات والاختبارات والنقاشات). باستطاعة المستخدم التنقل بين صفحات المقرر.

### Add an activity or resource



Search

All Activities Resources Recommended

 Assignment ☆ ⓘ	 Attendance ☆ ⓘ	 Chat ☆ ⓘ	 Choice ☆ ⓘ	 Feedback ☆ ⓘ	 File ☆ ⓘ
 Folder ☆ ⓘ	 Forum ☆ ⓘ	 Label ☆ ⓘ	 Lesson ☆ ⓘ	 Quiz ☆ ⓘ	 URL ☆ ⓘ

#### أنواع الروابط والملفات

رابط الكتروني لمواقع خارجية او لرابط اجتماع الزوم لمحاضرة عن بعد



الواجبات



الاختبارات



النقاشات





جامعة فهد بن سلطان  
FAHAD BIN SULTAN UNIVERSITY

دليل منصة التعليم الالكتروني.

- رابط الكتروني لمواقع خارجيه او لرابط اجتماع الزوم لمحاضره عن بعد

Home Dashboard My courses

Course Participants Grades Reports Question bank More

### CIVE 330L - Geotechnical Engineering Lab( Sect.21 )

#### Adding a new URL

Expand all

**General**

Name رابط محاضره

External URL <https://elearning.fbsu.edu.sa/course/view.php?id=37507#section-0>  
Choose a link...

Home Dashboard My courses

Course Participants Grades Reports Question bank More

### CIVE 330L - Geotechnical Engineering Lab( Sect.21 )

+ Add a block

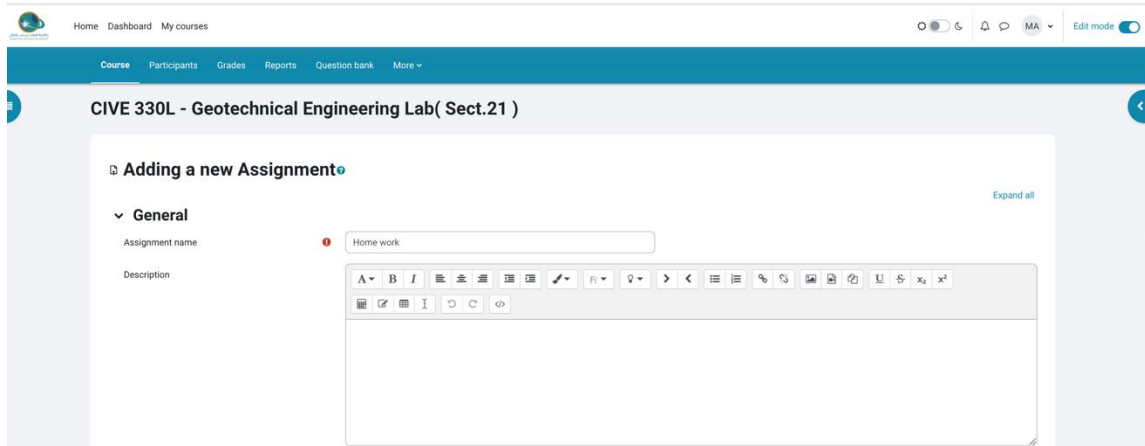
**General**

Collapse all

FORUM Announcements

URL رابط محاضره

رابط المحاضرة



Home Dashboard My courses

Course Participants Grades Reports Question bank More

### CIVE 330L - Geotechnical Engineering Lab( Sect.21 )

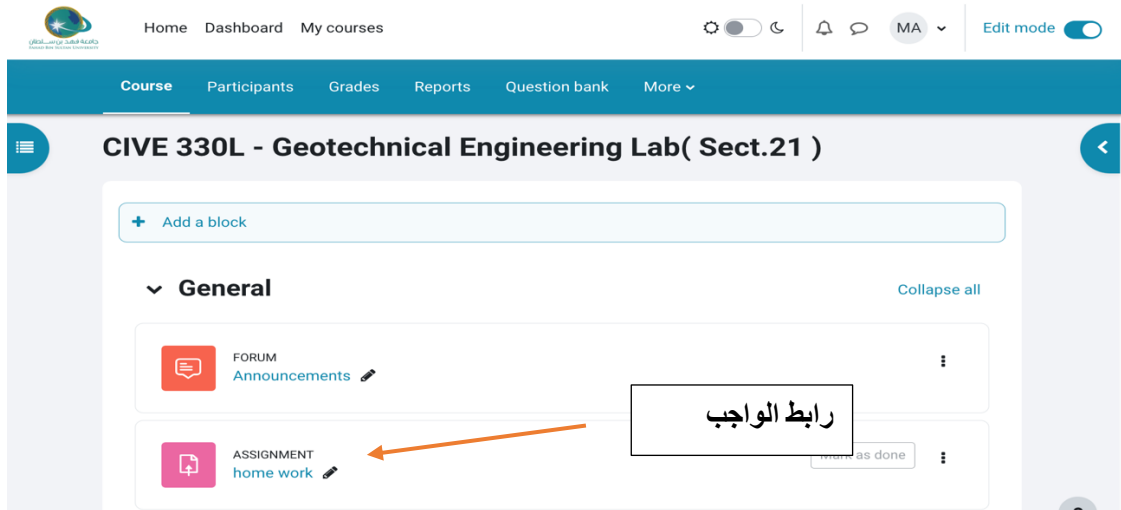
#### Adding a new Assignment

Expand all

**General**

Assignment name: Home work

Description: [Rich text editor with toolbar]



Home Dashboard My courses

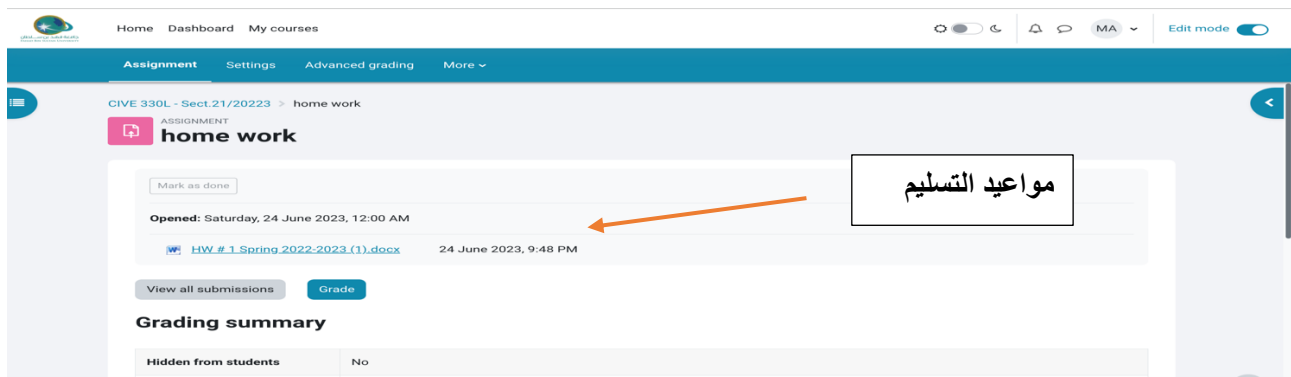
Course Participants Grades Reports Question bank More

### CIVE 330L - Geotechnical Engineering Lab( Sect.21 )

+ Add a block

**General** Collapse all

- FORUM Announcements
- ASSIGNMENT home work** ← رابط الواجب



Home Dashboard My courses

Assignment Settings Advanced grading More

CIVE 330L - Sect.21/20223 > home work

ASSIGNMENT

### home work

Mark as done

Opened: Saturday, 24 June 2023, 12:00 AM

HW\_#1\_Spring\_2022-2023\_(1).docx 24 June 2023, 9:48 PM

View all submissions Grade

#### Grading summary

Hidden from students	No
----------------------	----

← مواعيد التسليم





جامعة فهد بن سلطان  
FAHAD BIN SULTAN UNIVERSITY

## دليل منصة التعليم الالكتروني.

Opened: Monday, 16 January 2023, 12:00 AM

Due: Monday, 23 January 2023, 12:00 AM

File submissions

Maximum file size: 2.4GB, maximum number of files: 20

Add... Files

You can drag and drop files here to add them.

Save changes Cancel

رفع الواجب

الاختبارات:

تتيح المنصة العديد من نماذج الاختبارات والتقييمات علي سبيل المثال لا الحصر الاختبار المقالي و متعدد الاختيارات

Home Dashboard My courses

Quiz Settings Questions Results

Question bank

Select a category: Default for CIVE 330L - S

The default category for questions shared in co

Show question text in the question list? No

Search options

Also show questions from subcategories

Also show old questions

Create a new question ...

Previous activity

Announcements

Contact us

Choose a question type to add

QUESTIONS

- Multiple choice
- True/False
- Matching
- Short answer
- Numerical
- Essay
- Calculated
- Calculated multichoice
- Calculated simple
- Drag and drop into text
- Drag and drop markers
- Drag and drop

Select a question type to see its description.

Add Cancel

Home Dashboard **البدء بالاختبار** [Settings] [Notifications] [MA] [Edit mode]

Quiz Settings Questions Results Question bank More

CIVE 330L - Sect.21/20223 > Exam 1

QUIZ **Exam 1**

Mark as done

Preview quiz

Attempts allowed: 1

Home Dashboard My courses [Settings] [Notifications] [MA] [Edit mode]

Quiz Settings Questions Results Question bank More

CIVE 330L - Sect.21/20223 > Exam 1 > Preview

QUIZ **Exam 1**

Back

**Question 1**  
Not yet answered  
Marked out of 1.00  
[Flag question](#)  
[Edit question](#)

Bidding procedures is the process of submitting a proposal (tender) to undertake, or manage the undertaking of a construction project.

Select one:

True **اختيار الاجابه**

False

?



Back

## Exam 1

### Summary of attempt

Question	Status
1	Answer saved

Return to attempt

Submit all and finish

تسليم الاختبار

